

IMET M550 Eeprom zender wisselen

1



Verwijder de batterij.
Remove the battery.

2




7 schroeven los draaien
Unscrew 7 screws

3




Zender voorzichtig
openen. Schroef
Eeprom
verwijderen.
*Open transmitter
carefully. Unscrew
Eeprom*

4




Eeprom verwijderen.
Remove Eeprom.

5



Nieuwe Eeprom
aansluiten.
Install new Eeprom.

6



Let op! De schroeven zijn van
verschillende lengtes!!
Caution! The screws are
different lengths!!